

# ДЕЙСТВИЯ НАСЕЛЕНИЯ ПО СИГНАЛУ «ВНИМАНИЕ ВСЕМ!»

Сигнал «ВНИМАНИЕ ВСЕМ!»	СПОСОБЫ ОПОВЕЩЕНИЯ				
<p>СОПРОВОЖДАЕТСЯ ВКЛЮЧЕНИЕМ СИРЕН, ПРЕРЫВИСТЫМИ ГУДКАМИ С ПОСЛЕДУЮЩЕЙ РЕЧЕВОЙ ИНФОРМАЦИЕЙ О СИГНАЛЕ ОПОВЕЩЕНИЯ ГО</p> <ul style="list-style-type: none"> <li>• Услышав <b>СИГНАЛ</b>, включите радиоприемник, телевизор и прослушайте сообщение о сложившейся ситуации и порядке действий.</li> <li>• Полученную информацию передайте соседям.</li> <li>• Действуйте в соответствии с переданным сообщением.</li> </ul>	 ТЕЛЕВИДЕНИЕ	 ГРОМКО - ГОВОРИТЕЛИ	 СИРЕНЫ	 БУНДА)	 РАДИО
	 ГУ... И ЯТИЙ И ТРАНСПОРТНЫХ СРЕДСТВ	 ТЕЛЕФОН	 ПОДВИЖНЫЕ ЗВУКОУСИЛИТЕЛЬНЫЕ УСТАНОВКИ	 ИНФОРМАЦИОННОЕ ТАБЛО	

## ДЕЙСТВИЯ ПО СИГНАЛАМ



Отключить свет, газ, воду, отопительные приборы!



Взять документы, аптечку, средства индивидуальной защиты, необходимые вещи, запасы продуктов и воды!



Закрывать плотно окна и двери!



Закрывать мокрой тканью щели вокруг двери, вентиляционных отверстий!



Применить соответствующие медицинские средства!



Использовать средства индивидуальной защиты!



Укрыться в ближайшем защитном сооружении!



Эвакуироваться в безопасный район!



При необходимости оказать помощь детям и престарелым!

### ВОЗДУШНАЯ ТРЕВОГА



### ХИМИЧЕСКАЯ ТРЕВОГА



### РАДИАЦИОННАЯ ОПАСНОСТЬ



### УГРОЗА КАТАСТРОФИЧЕСКОГО ЗАТОПЛЕНИЯ



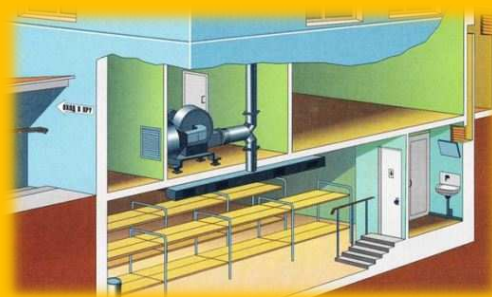
## Сигнал «ОТБОЙ!»



Возвращайтесь к месту работы или проживания.  
Будьте в готовности к возможному повторению сигналов оповещения.

## ЗАЩИТНЫЕ СООРУЖЕНИЯ

**Противорадиационное укрытие** — защитное сооружение гражданской обороны, предназначенное для защиты укрываемых от воздействия ионизирующих излучений при радиоактивном заражении (загрязнении) местности и допускающее непрерывное пребывание в нем укрываемых в течение нормативного времени.



### Укрытия (заглубленные помещения):

- подвалы жилых зданий и строений;



- гаражи, складские и другие помещения, расположенные в подвальных этажах отдельно стоящих зданий и сооружениях, в том числе в торговых и развлекательных центрах;



- помещения транспортных сооружений городской инфраструктуры [автомобильные и железнодорожные (трамвайные) подземные тоннели, подземные переходы и т.п.].

### Метро

Станции метрополитена являются надежным местом для защиты людей как в мирные дни, так и вовремя военных действий.



### Ближайшее защитное сооружение находится:

(адрес)

### Правила поведения при нахождении в защитном сооружении:

быстро и организованно занять места в помещении; выполнять правила поведения, все распоряжения личного состава группы по обслуживанию защитного распоряжения; содержать в готовности средства индивидуальной защиты; поддерживать чистоту и порядок.

## СРЕДСТВА ИНДИВИДУАЛЬНОЙ ЗАЩИТЫ (СИЗ)

### ПРОТИВОГАЗЫ

Гражданские противогазы предназначены для защиты человека от попадания в органы дыхания, в глаза и на лицо радиоактивных, отравляющих, аварийно химически опасных веществ и бактериальных средств.

Для детей от полутора до 17 лет – ПДФ-7, ПДФ-Д, ПДФ-2Д (дошкольный).

Для детей до полутора лет – камеры защитная детская (КЗД)



### РЕСПИРАТОРЫ И САМОСПАСАТЕЛИ

Это облегчённые средства индивидуальной защиты органов дыхания от радиационной пыли, вредных аэрозолей и бактериальных средств.



### ПРОСТЕЙШИЕ СРЕДСТВА

Когда нет противогаза, респиратора или самоспасателя можно воспользоваться ватно-марлевой повязкой (ВМП) или противопылевой тканевой маской (ПТМ).

Они защищают органы дыхания человека от радиационной пыли, вредных аэрозолей и бактериальных средств



Ближайшее место выдачи СИЗ:

---

(адрес)

---



## ЭВАКУАЦИЯ НАСЕЛЕНИЯ

Может проводиться при аварии, катастрофе, стихийном бедствии или в случае военных действий.

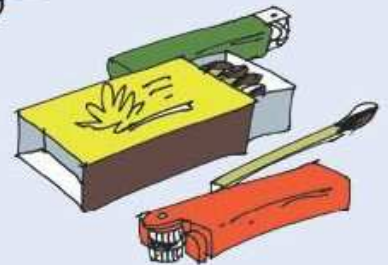
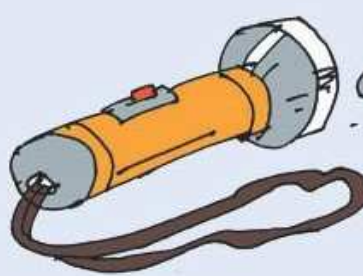
### ОПОВЕЩЕНИЕ:

По средствам оповещения и связи (громкоговорители, радиоточки, телевидение, радиостанции и т.п.) будет доведена информация об эвакуации.

### ЧТО ВЗЯТЬ С СОБОЙ:



- личные документы (паспорт, военный билет, свидетельство о браке, о рождении детей, пенсионное удостоверение), деньги;
- продукты питания на 2-3 суток и питьевую воду;
- одежду и обувь по сезону, туалетные принадлежности, аптечку первой помощи;
- смену нательного белья, а на случай длительного пребывания – постельные принадлежности;
- кружку, миску, ложку, нож, спички, зажигалку, карманный фонарик.



### ПРЕЖДЕ ЧЕМ ПОКИНУТЬ ПОМЕЩЕНИЕ:

- закрыть краны водопроводной (хвс и гвс) и газовых сетей (при наличии), окна и форточки;
- обесточить помещение (отключить автоматический электровыключатель);
- включить охранную сигнализацию (при наличии);
- закрыть помещение на все замки.

### МЕСТО СБОРНОГО ЭВАКУАЦИОННОГО ПУНКТА (СЭП)

\_\_\_\_\_ (адрес)  
\_\_\_\_\_



# ДЕЙСТВИЯ НАСЕЛЕНИЯ ПРИ ПРИМЕНЕНИИ ОБЫЧНЫХ СРЕДСТВ ПОРАЖЕНИЯ

## Если вы в здании



Спуститесь в подвал, на нижние этажи или в паркинг здания, в котором находитесь.

- найдите помещение с несущими стенами;
- сядьте на пол у бетонной стены и пригнитесь;
- держитесь подальше от окон;
- самое безопасное место в квартире – ванная комната.

## Если нет подвала или паркинга



- не паникуйте;
- если услышали свист снаряда, падайте на землю и прикройте голову руками;
- осмотритесь, найдите укрытие (канавка, бордюр, подземный переход) и ползком переместитесь туда;
- лежите в укрытии пока обстрел не прекратится.

## Если вы на улице



- немедленно остановите машину;
- ползком переместитесь от транспорта;
- оглянитесь и поищите более надежное укрытие – подъезды домов, подземные переходы, паркинг;
- ложитесь на землю;
- когда взрывы прекратились, бегите к укрытию.

## Если вы в авто или общественном транспорте



## После завершения применения средств поражения



**1** НЕ ТОРОПИТЕСЬ  
ВЫХОДИТЬ  
ИЗ УКРЫТИЯ



**2** ВНИМАТЕЛЬНО  
СМОТРИТЕ  
ПОД НОГИ



**3** НЕ ПОДНИМАЙТЕ  
С ЗЕМЛИ НЕРАЗОРВАВШИЕСЯ  
БОЕПРИПАСЫ И ПРЕДМЕТЫ



**4** ДЕРЖИТЕ  
ВОЗЛЕ СЕБЯ  
ДЕТЕЙ

## ДЕЙСТВИЯ НАСЕЛЕНИЯ ПРИ ОБНАРУЖЕНИИ БПЛА



В случае обнаружения в небе беспилотного летательного аппарата (БПЛА) необходимо:

- оперативно сообщить полную информацию о месте, времени обнаружения, количестве и направлении движения БПЛА, иную значимую информацию по номеру **«112»**;
- покинуть опасную зону – отойти на расстояние не менее 100 м за ближайшее здание или деревья (укрыться в капитальном строении);
- по возможности предупредить окружающих об опасности.

Беспилотные летательные аппараты могут быть загружены опасными грузами и врезаться в уязвимые цели. Полезная нагрузка может включать взрывчатые вещества, химические, радиологические или биологические опасности!



### ЗАПРЕЩАЕТСЯ:

- находиться в прямой видимости летательного аппарата;
- при падении БПЛА подходить к нему и трогать его;
- пытаться сбить аппарат подручными предметами и иными средствами поражения;
- пользоваться вблизи БПЛА радиоаппаратурой, мобильными телефонами, устройствами.



Для укрытия от возможных последствий детонаций БПЛА рекомендуется спускаться в помещения, расположенные ниже уровня земли:

- подвалы и цокольные этажи зданий;
- гаражи, складские и другие помещения, расположенные в подвальных этажах зданий и сооружений, в том числе, в торговых и развлекательных центрах;
- транспортные подземные сооружения городской инфраструктуры (подземные переходы и т.п.);
- простейшие укрытия (погреб, подполья и т.п.).